

Napomena za prijavitelje koji svoju prijavu kreiraju putem mobitela: **SOM NATJEČAJI PRILAGOĐENI SU PEJZAŽNOM (LANDSCAPE) NAČINU RADA.**

Svaka fizička ili pravna osoba može kreirati svoj račun unutar SOM Natječaj aplikacije.

Prijava

* E-mail

* Lozinka

[Prijavi se](#) [Zaboravljena lozinka](#)
[Nemate račun? Registracija](#)

[O nama](#) [Kontakt](#)

Copyright © 2020 SOM Natječaji

Na stranici SOM Natječaja, klikom na "**Registracija**" započinjemo proces kreiranja računa. Postoje dvije mogućnosti, "**Nova registracija**" – za fizičke i pravne osobe ili "Registracija putem postojećeg SOM računa" koja se odnosi na pravne osobe koje od prije koriste neke od usluga SOM aplikacije.

Odaberite način registracije

[Nova registracija](#)

[Registracija putem postojećeg SOM računa](#)

[Natrag na prijavu](#)

[O nama](#) [Kontakt](#)

Copyright © 2020 SOM Natječaji

Klikom na Nova registracija" biramo radi li se o fizičkoj ili pravnoj osobi". Kada smo odabrali jedno od ponuđenog kliknemo **"Dalje"**.

Vrsta registracije

Pravna osoba

Fizička osoba

Odustani

Dalje

[Natrag na prijavu](#)

[O nama](#) [Kontakt](#)

Copyright © 2020 SOM Natječaj



Sljedeći korak je upis svih potrebnih podataka.

Podaci o korisniku

* Ime	* Prezime	* Oib
<input type="text"/>	<input type="text"/>	<input type="text"/>
* Adresa	* Poštanski broj	
<input type="text"/>	<input type="text"/>	
* Grad	* Županija	
<input type="text"/>	Odaberi <input type="text"/>	
* E-mail	* Telefon	
<input type="text"/>	<input type="text"/>	
* Lozinka	* Ponovljena lozinka	
<input type="text"/>	<input type="text"/>	
Vrati	Dalje	

Nakon upisa podataka, klikom na dalje možemo pregledati sve podatke koje smo upisali. Klikom na **"Kreiraj"** stvorili smo korisnički račun, a SOM Natječaj će na na taj e-mail poslati poruku sa pristupnim podacima pomoću kojih se prijavljujete u sustav.



SOM NATJEČAJI hr ▾

Podaci o kompaniji:

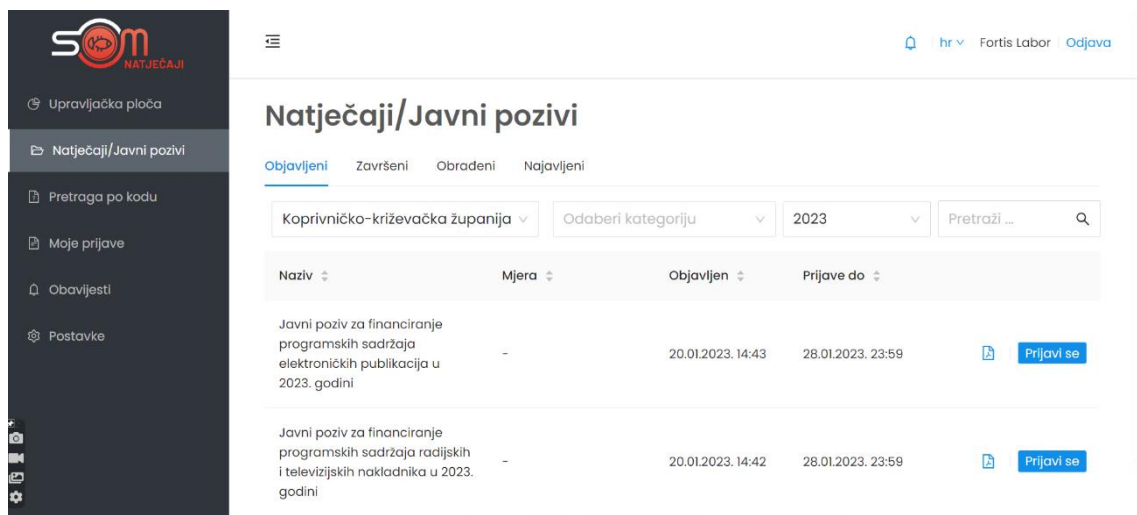
Naziv	Luka a
Tip	fizička
Oib	s
Adresa	d
Grad	Zagreb
Poštanski broj	0
E-mail	a@a
Telefon	0
IBAN	-

Podaci o korisniku

E-mail	a@a
--------	-----

Vrati O nama Kontakt **Kreiraj**

Kada s našim pristupnim podacima uđemo u sustav, u glavnom izborniku s lijeve strane nalazi se opcija **"Natječaji"**. Klikom na istu, otvara se popis svih objavljenih natječaja s mogućnošću pregleda natječaja u PDF-u i s opcijom **"Prijavi se"**.



SOM NATJEČAJI hr ▾ Fortis Labor Odjava

Upravljačka ploča
Natječaji/Javni pozivi
Pretraga po kodu
Moje prijave
Obavijesti
Postavke

Natječaji/Javni pozivi

Objavljeni Završeni Obradeni Najavljeni

Koprivničko-križevačka županija ▾ Odaberite kategoriju ▾ 2023 ▾ 🔍

Naziv	Mjera	Objavljen	Prijave do	
Javni poziv za financiranje programskih sadržaja elektroničkih publikacija u 2023. godini	-	20.01.2023. 14:43	28.01.2023. 23:59	<a>Prijavi se
Javni poziv za financiranje programskih sadržaja radijskih i televizijskih nakladnika u 2023. godini	-	20.01.2023. 14:42	28.01.2023. 23:59	<a>Prijavi se

Klikom na **"Prijavi se"** krećemo u prijavu natječaja.

PRIJAVE NA NATJEČAJ ISKLJUČIVO SU U ELEKTRONSKOM OBLIKU. PRIJAVE POSLANE POŠTOM ILI DRUGIM MEDIJIMA NEĆE SE UZIMATI U OBZIR.

Polja u natječaju popunjavaju se na jednostavan način. U prostoru za upis ili unos podatak u polje, nalazi se opis o kakvom je polju riječ (npr. tekstualni unos, brojčani unos, učitavanje datoteke, padajući izbornik i slično).

S desne strane polja za upis ili unos podataka nalazi se "Sažetak prijave" u kojem možete vidjeti u kojem poglavlju se trenutno nalazite.

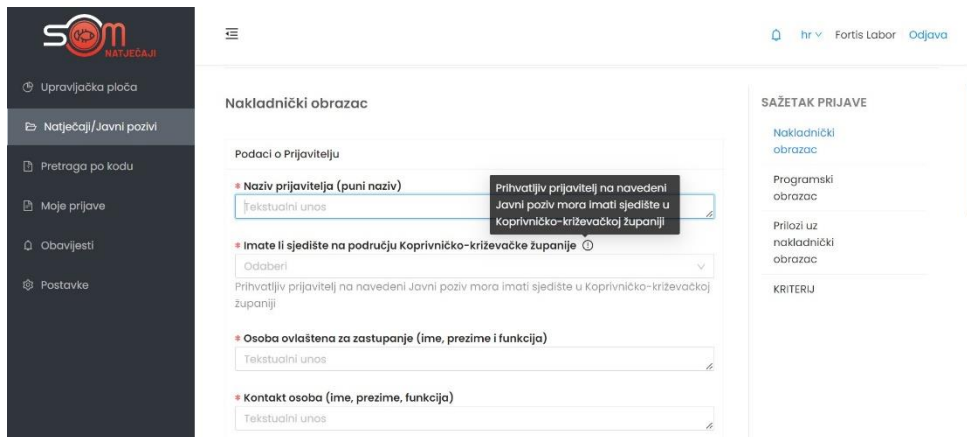


The screenshot shows the 'Nakladnički obrazac' (Cover Sheet) form. On the left is a dark sidebar with navigation options: 'Upravljačka ploča', 'Natječaj/Javni pozivi', 'Pretraga po kodu', 'Moje prijave', 'Obavijesti', and 'Postavke'. The main content area has a header with 'SOM NATJEČAJI' and a user profile 'hr Fortis Labor Odjava'. The form is titled 'Nakladnički obrazac' and contains the following fields:

- Podaci o Prijavitelju**
 - * **Naziv prijavitelja (puni naziv)**: Tekstualni unos
 - * **Imate li sjedište na području Koprivničko-križevačke županije**: Odaberi (dropdown menu). Below it, a note: 'Prihvatljiv prijavitelj na navedeni Javni poziv mora imati sjedište u Koprivničko-križevačkoj županiji'.
 - * **Osoba ovlaštena za zastupanje (ime, prezime i funkcija)**: Tekstualni unos
 - * **Kontakt osoba (ime, prezime, funkcija)**: Tekstualni unos

On the right, the 'SAŽETAK PRIJAVE' (Summary) section shows a vertical list of items: 'Nakladnički obrazac', 'Programski obrazac', 'Prilozi uz nakladnički obrazac', and 'KRITERIJ'.

Polja koja su označena crvenom zvjezdicom obavezna su polja i dok ta polja nisu popunjena, ne možemo poslati prijavu na natječaj.



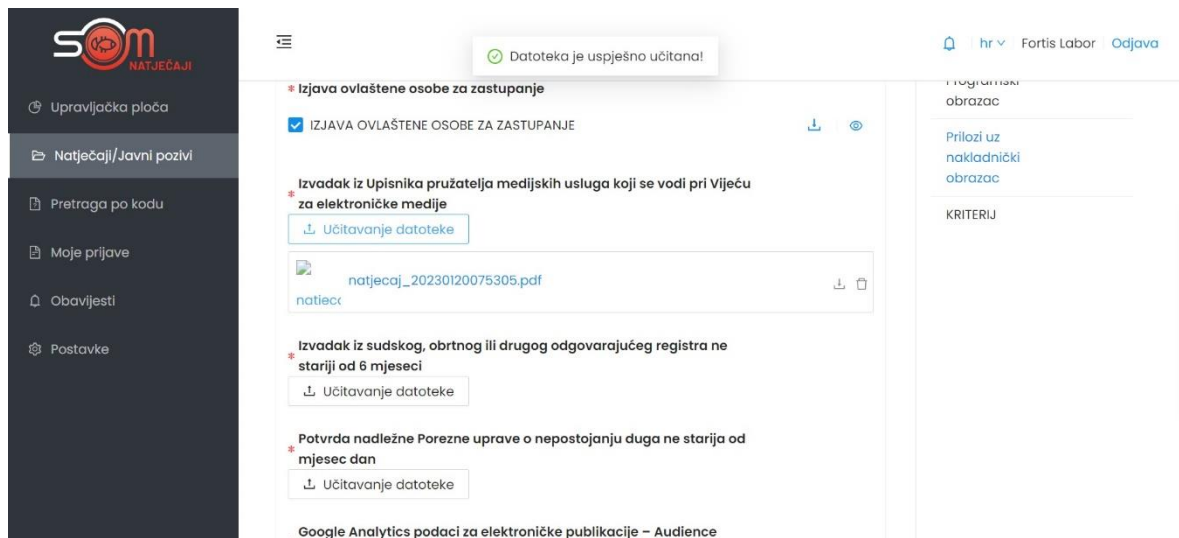
This screenshot is similar to the previous one but includes a tooltip over the 'Imate li sjedište na području Koprivničko-križevačke županije' field. The tooltip text reads: 'Prihvatljiv prijavitelj na navedeni Javni poziv mora imati sjedište u Koprivničko-križevačkoj županiji'. The red asterisk next to the field label indicates it is a mandatory field.

Neka polja sadržavaju dodatan opis koji se nalazi na usključniku kraj naziva polja i ispod samog polja.

Izjave su polja unutar natječaja koja se označavaju klikom na polje ispred izjave kako bi potvrdili podatke u istoj.

U slučaju polja u kojima piše "**Učitavanje datoteke**", potrebno je kliknuti na opciju "Učitavanje datoteke" i sa svog računala učitati traženu datoteku. AKO JE POTREBNO UČITATI VIŠE

DATOTEKA U ISTO POLJE, ZA SVAKU NOVU DATOTETKU KLIKNEMO UČITAVANJE DATOTEKE I ODABEREMO DATOTEKU S NAŠEG RAČUNALA.



The screenshot shows the user interface of the SOM application. On the left is a dark sidebar with navigation options: 'Upravljačka ploča', 'Natječaji/Javni pozivi', 'Pretraga po kodu', 'Moje prijave', 'Obavijesti', and 'Postavke'. The main content area displays a competition entry form. At the top, a green notification bubble says 'Datoteka je uspješno učitana!'. Below this, there are several sections with red asterisks indicating required fields: 'IZJAVA OVLAŠTENE OSOBE ZA ZASTUPANJE' (with a checked checkbox), 'Izvadak iz Upisnika pružatelja medijskih usluga koji se vodi pri Vijeću za elektroničke medije' (with an 'Učitavanje datoteke' button), 'Izvadak iz sudskog, obrtnog ili drugog odgovarajućeg registra ne stariji od 6 mjeseci' (with an 'Učitavanje datoteke' button), and 'Potvrda nadležne Porezne uprave o nepostojanju duga ne starija od mjesec dan' (with an 'Učitavanje datoteke' button). A file named 'natjecaj_20230120075305.pdf' is shown as uploaded. On the right, there are sections for 'Programski obrazac', 'Prilozi uz nakladnički obrazac', and 'KRITERIJ'.

S desne strane svakog natječaja nalazi se sažetak prijave u kojem možemo vidjeti jesu li sva polja pravilno popunjena. Ako jesu, poglavlja u prijavi bit će označena kvačicom.

Nakon završetka rada na prijavi natječaja, prijavu možemo spremiti bez slanja, što znači da smo spremili sve podatke do sada upisane, no nastaviti ćemo s popunom ostatka prijave.



The screenshot shows the 'Javni poziv za financiranje programskih sadržaja radijskih i televizijskih nakladnika u 2023. godini' page. The sidebar is the same as in the previous screenshot. The main content area shows the competition details: 'Kreirač: Koprivničko-križevačka županija', 'Objavljen: 20.01.2023. 14:42', 'Prijave do: 28.01.2023. 23:59', and 'Vidljivost: Javni'. Under 'Datoteke', two PDF files are listed: 'Odluka o raspisivanju Javnog poziva za sufinanciranje programskih sadržaja radio televizija.pdf' and 'Javni poziv za sufinanciranje programskih sadržaja radijskih i televizijskih nakladnika.pdf'. Below the file list, three buttons are visible: 'Pošalji prijavu' (green), 'Spremi prijavu' (blue), and 'Odustani' (white). A red box highlights these three buttons. Below the buttons, there are sections for 'Prilozi uz nakladnički obrazac' and 'SAŽETAK PRIJAVE'. The 'SAŽETAK PRIJAVE' section shows 'Nakladnički obrazac' with a checkmark and 'Programski' with a checkmark.

Ako smo popunili sva obavezna polja i želimo poslati prijavu, klikom na **"Pošalji prijavu"** s time smo završili prijavu na natječaj. Nakon slanja više nemamo mogućnosti mjenjaanja podataka u prijavi.

U slučaju da prijavu želimo spremiti i nastaviti kasnije s popunjavanjem iste, to možemo učiniti

klikom na **Spremi prijavu**. Našu prijavu možemo pronaći u izborniku "**Moje prijave**", te možemo nastaviti s popunjavanjem.

KONTAKT KORISNIČKE PODRŠKE ZA TEHNIČKA PITANJA (FUNKCIONIRANJE APLIKACIJE I RAD U APLIKACIJI):

E-mail: podrska@som-system.com